



ENERGYPLANNING M. IKE
ΑΦΜ: 801935376 ΔΟΥ: ΚΑΛΛΙΘΕΑ
ΧΑΡΟΚΟΠΟΥ 45,ΚΑΛΛΙΘΕΑ
ΤΚ 17671, ΑΘΗΝΑ
Τηλ/Fax: 2155104655
info@energyplanning.gr

ΟΔΗΓΙΕΣ ΨΗΦΙΑΚΗΣ ΥΠΟΓΡΑΦΗΣ ΜΕΣΩ GOV.GR

- 1) Επισκεπτεστε την ιστοσελίδα <https://shorturl.at/ajlrI>

The screenshot shows the gov.gr website interface. At the top, there is a search bar with the text "Αναζητήστε εδώ ..." and a language selector set to "EL". Below the search bar, the breadcrumb trail reads: "Αρχική > Πολίτης και καθημερινότητα > Ψηφιακά έγγραφα gov.gr > Ψηφιακή βεβαίωση εγγράφου".

Ψηφιακή βεβαίωση εγγράφου

Βεβαιώστε ψηφιακά ένα έγγραφο σας. Για την ψηφιακή βεβαίωση θα χρειαστείτε:

- είτε τους προσωπικούς σας κωδικούς web banking, είτε τους προσωπικούς σας κωδικούς πρόσβασης στο Taxisnet (αφού πρώτα εγγραφείτε στο **Εθνικό Μητρώο Επικοινωνίας (ΕΜΕΠ)**, ώστε να επιβεβαιώσετε τον αριθμό του κινητού σας τηλεφώνου)
- το κινητό σας όπου θα σας αποσταλούν κωδικοί επιβεβαίωσης πριν την έκδοση του εγγράφου
- το έγγραφο που επιθυμείτε να βεβαιώσετε ηλεκτρονικά σε μορφή .pdf

Όταν αναρτήσετε το έγγραφο που θέλετε να βεβαιώσετε ψηφιακά, επιλέγετε αν η ψηφιακή βεβαίωση που θα δημιουργηθεί θα είναι στα ελληνικά ή στα αγγλικά. Στην περίπτωση που επιλέξετε τα αγγλικά, το ονοματεπώνυμο και το πατρώνυμο με λατινικούς χαρακτήρες αντλούνται αυτόματα, αλλά έχετε τη δυνατότητα να τα τροποποιήσετε.

Χρήσιμοι σύνδεσμοι

- > [Συχνές ερωτήσεις](#)

Επικοινωνία

Για περισσότερες πληροφορίες και βοήθεια μεταβείτε στο support.gov.gr.

<https://www.gov.gr/ipiresies/polites-kai-kathemerinoteta/stoikheia-polite-kai-taupoietika-eggrapha/ethniko-metroo-epikoinonias-emepe>

- 2) Αφού μπειτε στην σελίδα, προχωράτε λίγο πιο κάτω εκεί που λέει **“Είσοδος στην υπηρεσία”**.

Η ψηφιακή βεβαίωση που θα εκδώσετε είναι νομικά ισοδύναμη με έγγραφο που φέρει το γνήσιο της υπογραφής και μπορείτε είτε να την αποστείλετε ηλεκτρονικά, είτε να την εκτυπώσετε και να την καταθέσετε σε έντυπη μορφή.

Η βεβαίωση αποθηκεύεται στη **Θυρίδα πολίτη**.

[Είσοδος στην υπηρεσία](#)

Σχετικές συναλλαγές

- [Εθνικό Μητρώο Επικοινωνίας \(ΕΜΕπ\)](#)
- [Έλεγχος εγκυρότητας εγγράφων gov.gr](#)
- [Θυρίδα πολίτη](#)

Πληροφορίες υπηρεσίας

Τελευταία ενημέρωση: Πέμπτη 03 Αυγούστου, 2023
Υπεύθυνος φορέας: [Υπουργείο Ψηφιακής Διακυβέρνησης](#)
Ανάπτυξη και λειτουργία: [Εθνικό Δίκτυο Υποδομών Τεχνολογίας και Έρευνας ΑΕ \(ΕΔΥΤΕ ΑΕ\)](#)

- Στη συνέχεια πρέπει να κάνετε **“Σύνδεση”** εισάγοντας τους κωδικούς TaxisNet.

 govgr **Σύνδεση**







[← Πίσω](#)

Απαιτείται ταυτοποίηση

Για να προχωρήσετε, πρέπει πρώτα να συνδεθείτε.

[➔ Σύνδεση](#)

Σε ποιον φορέα έχετε λογαριασμό;

 <p>ΓΓΠΣΨΔ (Κωδικοί Taxisnet)</p>	 <p>Εθνική Τράπεζα της Ελλάδος</p>	 <p>Τράπεζα Πειραιώς</p>
 <p>Alpha Bank</p>	 <p>Eurobank</p>	 <p>Attica Bank</p>

Αυθεντικοποίηση Χρήστη

Σύνδεση


Παρακαλώ εισάγετε τους κωδικούς σας στο **TaxisNet** για να συνδεθείτε.

Χρήστης:


Κωδικός:

Σύνδεση

- Στο βήμα Αυθεντικοποίηση Χρήστη, επιλέγεται “Συνέχεια” και “Αποστολή”



Γενική Γραμματεία
Πληροφοριακών Συστημάτων
Δημόσιας Διοίκησης



ΕΛΛΗΝΙΚΗ ΔΗΜΟΚΡΑΤΙΑ
Υπουργείο Ψηφιακής
Διακυβέρνησης


Αυθεντικοποίηση Χρήστη

Σας ενημερώνουμε ότι για το σκοπό της ηλεκτρονικής ταυτοποίησής σας, η εφαρμογή **"Εφαρμογές Ενιαίας Ψηφιακής Πύλης"** θα αποκτήσει πρόσβαση στα βασικά στοιχεία Μητρώου (ΑΦΜ, Όνομα, Επώνυμο, Πατρώνυμο, Μητρώνυμο, Έτος Γέννησης) που παρέχονται από το φορολογικό μητρώο του ΥΠΟΥΡΓΕΙΟΥ ΟΙΚΟΝΟΜΙΚΩΝ που διαχειρίζεται η Α.Α.Δ.Ε.

Επιστροφή Συνέχεια

[Αποστολή](#)

Στο επόμενο βήμα θα σας εμφανίσει τα στοιχεία σας και πατάτε “Συνέχεια”



Ψηφιακή Βεβαίωση Εγγράφου

[← Πίσω](#)

Ψηφιακή Βεβαίωση Εγγράφου

Επισκόπηση των στοιχείων σας

Επιβεβαιώστε ότι τα παρακάτω στοιχεία, με τα οποία έχετε συνδεθεί, είναι σωστά.

Όνομα

Επώνυμο



Α.Φ.Μ.



[Συνέχεια](#)


- Στο βήμα “Στοιχεία Υπογράφοντος”, θα σας βγάλει όλα τα προσωπικά σας στοιχεία αυτόματα και πατάτε “**Συνέχεια**”


Ψηφιακή Βεβαίωση Εγγράφου

Στοιχεία Υπογράφοντος

Όνομα  Επώνυμο 

Όνομα Πατρός  Όνομα Μητρός 

Α.Φ.Μ. 

Ημερομηνία Γέννησης 

Ημέρα Μήνας Έτος

Συνέχεια

- Στη συνέχεια θα πρέπει να ανεβάσετε το αρχείο **PDF**, να επιλέξετε “**Ελληνικά**” και να πατήσετε “**Συνέχεια**”.



Ψηφιακή Βεβαίωση Εγγράφου

Δώστε το έγγραφο pdf προς υπογραφή

Συνημμένο έγγραφο (αρχείο pdf έως 5MB)

Αρχείο: Δεν έχει επιλεγθεί αρχείο

Επιλογή αρχείου

[Επιλέξτε αρχείο πατώντας εδώ](#)

Γλώσσα υπογραφής

Ελληνικά

Αγγλικά

Συνέχεια

- Στον τρόπο επιβεβαίωσης έκδοσης του εγγράφου, επιλέγετε **“Με αποστολή SMS στο κινητό σας”** και **“Συνέχεια”**.



govgr

Ψηφιακή Βεβαίωση Εγγράφου

Ψηφιακή Βεβαίωση Εγγράφου

Επιλέξτε τον τρόπο με τον οποίο θα δώσετε επιβεβαίωση έκδοσης του εγγράφου.

Μέσω της εφαρμογής Gov.gr Wallet στο κινητό σας

Με αποστολή SMS στο κινητό σας

Συνέχεια

- Στην Εισαγωγή Κωδικού Επιβεβαίωσης, θα γράψετε αυτό που σας ήρθε με μήνυμα στο κινητό σας και "Επιβεβαίωση".



govgr

Ψηφιακή Βεβαίωση Εγγράφου

Ψηφιακή Βεβαίωση Εγγράφου

Εισαγωγή κωδικού επιβεβαίωσης

Σας έχει σταλεί με SMS κωδικός επιβεβαίωσης στο κινητό με αριθμό +306936922986. Παρακαλούμε συμπληρώστε τον κωδικό στο πεδίο που ακολουθεί.

Κωδικός Επιβεβαίωσης

Επιβεβαίωση

Δεν έλαβα κωδικό

Τέλος το έγγραφο έχει εκδοθεί και μπορείτε να το αποθηκεύσετε επιλέγοντας **“Αποθήκευση”**.

Στοιχεία υπογραφής		Αποθηκεύστε στο αρχείο σας
Ημερομηνία Υπογραφής	19/09/2023 11:56:20	Αποθηκεύστε το αρχείο PDF στη συσκευή σας.
		 Αποθήκευση